

TIPO  H06	UBICACION Exterior L07-PATIO	CANTIDAD: 1	
	MOVIMIENTO FIJO	IZQ. —	DER. —
		ESCALA 1:25/1:2	

PLANILLA HERRERIA

MARCO	MATERIAL			HIERRO L			
	PERFIL	HORIZONTAL		1	3/4"x	3/16"	s/DETALLE
		VERTICAL		1	3/4"x	3/16"	s/DETALLE
		DIVISOR					
	ANCLAJE		A MAMPOSTERIA en TODO EL PERIMETRO				
	SECCION		FE 16ø GRAPA DE AMURE				
	COLOCACION						

HOJA	MATERIAL	ESTR. BASTIDOR	—
		TABLERO	—
	CONTRAVIDRIO		

TERMINACION 3 MANOS ANTIOXIDO+ 3 MANOS DE ESMALTE SINTETICO GRIS GRAFITO  
LA ULTIMA MANO DE ESMALTE SE DARÀ EN OBRA

VIDRIO	TIPO	
	ESPESOR	
	COLOCACION	

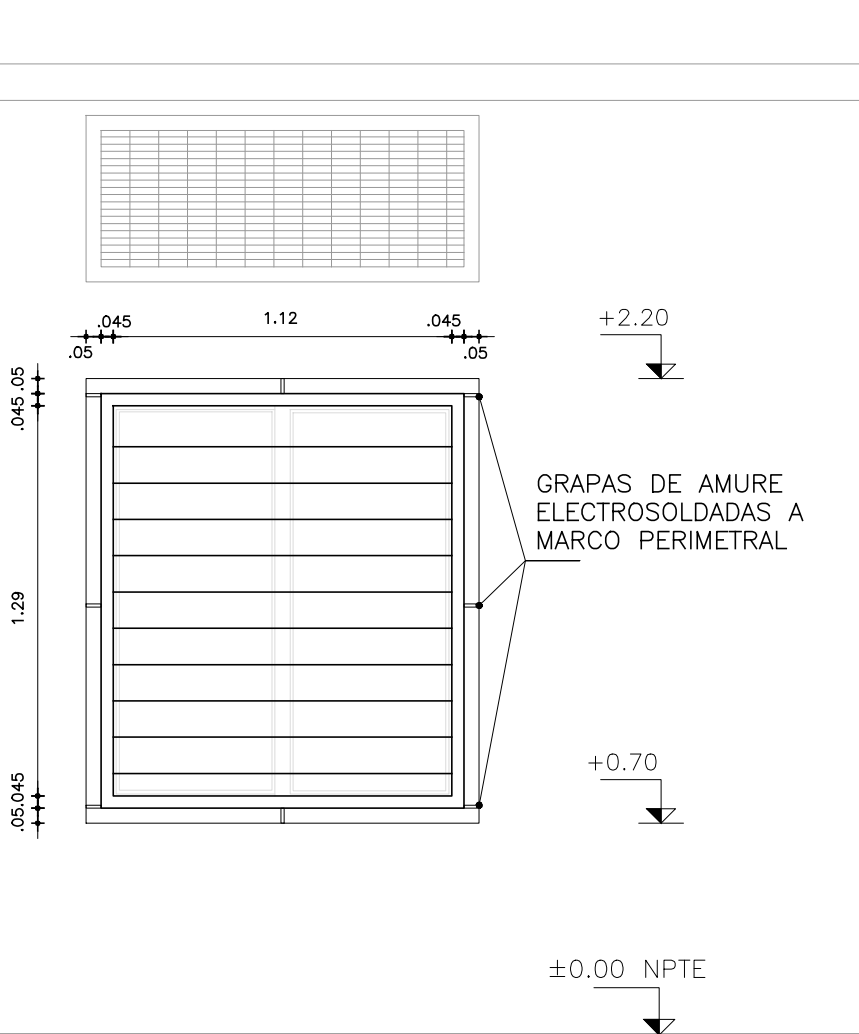
HERRAJES	MOVIMIENT.	CANTIDAD		TIPO Y MATERIAL	
	MANIOBRA				
	CIERRE				
	RETEN				

PROTEC.	REJA	MATERIAL COMPONENTES	VARILLAS CUADRADAS 12mm
	OTROS	TIPO	—
	Ver planilla N°		

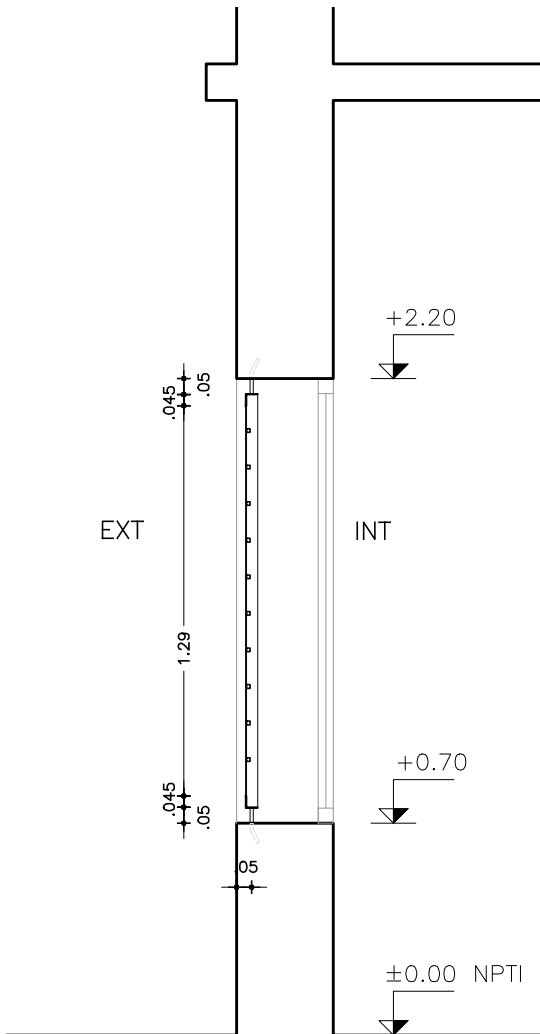
OBSERVACIONES:
VARILLAS CUADRADAS 12mm, COLOCADAS CADA 12 cm,
COORDINAR RITMO HORIZONTAL CON TODAS LAS REJAS
DEL MISMO PLANO DE FACHADA

ANEP

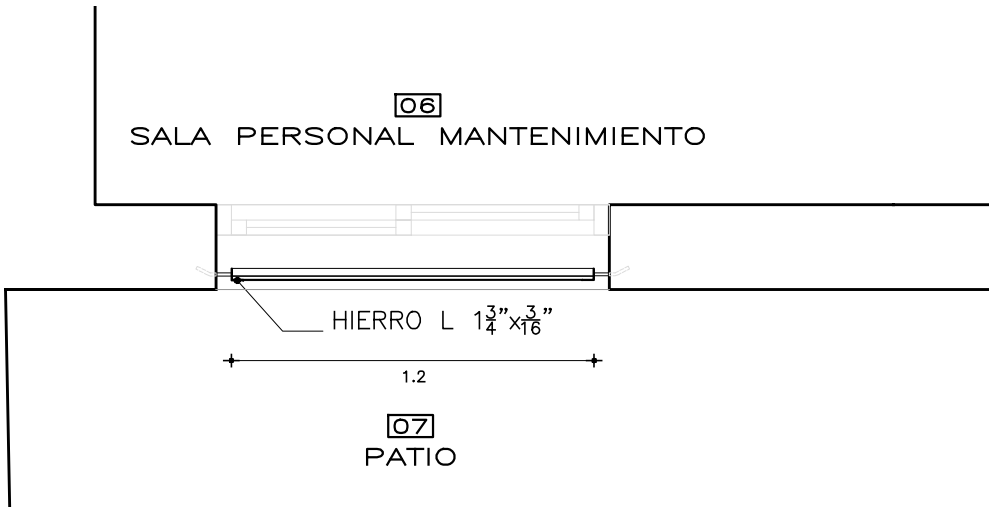
AREA DE PROYECTOS  
DIRECCIÓN SECTORIAL DE INFRAESTRUCTURA  
CONSEJO DIRECTIVO CENTRAL



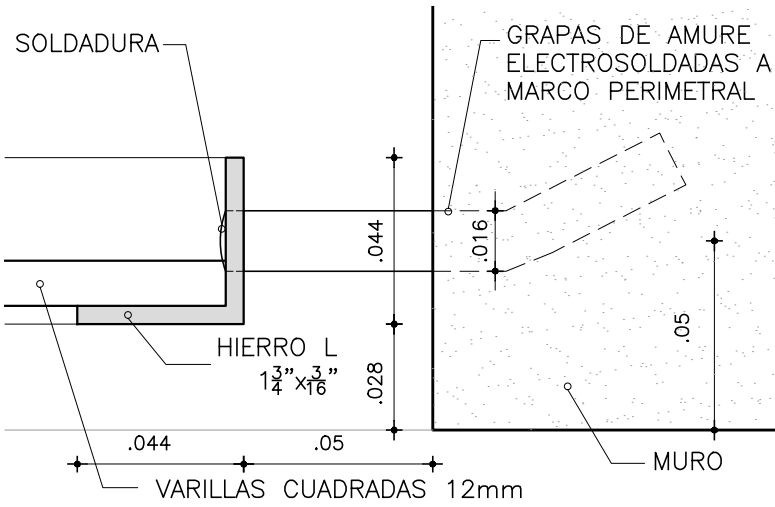
FACHADA



CORTE



PLANTA



DETALLE DE AMURE ESQ. 1/2

MODIFICACIONES		
FECHA	MOTIVO	AUTORIZA

NOTA

- \* Todas las aberturas se dibujan vistas desde el exterior.
- \* Deberan entregarse protegidos contra eventuales manchas producidas por mortero de cal o cemento.
- \* Todas las medidas se verificaran en obra.